



SISTEM INFORMASI PENGOLAHAN DATA AKUNTANSI PERUSAHAAN MENGUNAKAN ZAHIR ACCOUNTING VERSI 5.1

¹Anindya Ikaning Tyas

Sistem Informasi Akuntansi, Universitas Bina Sarana Informatika

anindyaikaningtyas3103@gmail.com

²Maria Lapriska Dian Ela Revita

maria.dev@bsi.ac.id

Administrasi Bisnis, Universitas Bina Sarana Informatika,

³Indah Ariyati

Sistem Informasi, Universitas Bina Sarana Informatika

indah.ayi@bsi.ac.id³

ABSTRACT

Technological developments have been used to support the company's performance in various fields. Company data processing related to cash outlays and cash income on CV. Green Iroha Bekasi which is still manually applied using accounting software, namely Zahir Accounting Version 5.1. Processing using Zahir Accounting version 5.1 aims to ensure that all financial data in the company are not overlooked starting from estimates, recording, accounting to reports so that the company can find out the company's financial position in a certain period of time. Computerized financial data storage becomes safe and organized systematically and minimizes errors so as to facilitate decision making.

Keyword : *information system, accounting data, zahir accounting*

A. PENDAHULUAN

Perkembangan teknologi membawa pengaruh yang cukup besar diberbagai bidang, salah satu bentuk teknologi tersebut adalah komputer. Komputer sebagai penunjang kinerja perusahaan diantaranya untuk menyimpan atau mengarsipkan data, pengambilan keputusan sampai dengan penggunaan kembali data yang telah disimpan.

Salah satu data yang sangat penting dalam suatu perusahaan adalah data keuangan. Oleh karena itu suatu perusahaan membutuhkan sistem informasi keuangan yang sudah terkomputerisasi menggunakan software keuangan, hal ini bertujuan untuk memastikan semua data keuangan dalam perusahaan tidak ada yang terlewatkan mulai dari perkiraan, pencatatan, pembukuan bahkan sampai dengan laporan sehingga perusahaan dapat mengetahui posisi keuangan perusahaan dalam kurun waktu tertentu.

Secara garis besar aktivitas utama dari sistem informasi akuntansi adalah mengolah data transaksi keuangan menjadi laporan keuangan dengan menggunakan sistem komputerisasi yang terhubung dengan jaringan komunikasi antara bagian yang satu dengan bagian yang lainnya. Sistem informasi akuntansi yang sudah terkomputerisasi diharapkan dapat memudahkan pembuatan laporan tanpa membuka arsip (Rahmawati, 2017). dampak positif lainnya, pengolahan data akuntansi menjadi lebih mudah dan cepat serta meminimalisir kesalahan dalam pengolahan data.” (Istiana & Ariyati, 2017), sehingga penggunaan aplikasi Zahir *Accounting* versi 5.1 dapat menjadi (Desmahary, 2016) alternatif dalam pengolahan data keuangan.” (Utami & Hidayat, 2018)

B. TINJAUAN PUSTAKA

Pengertian Akuntansi menurut Hery (2014) *“Pengertian Akuntansi dapat didefinisikan sebagai sebuah sistem informasi yang memberikan laporan keuangan kepada para pengguna informasi akuntansi atau kepada pihak-pihak yang memiliki kepentingan (stakeholders) terhadap hasil kinerja dan kondisi perusahaan”*.

A. Sistem Informasi Akuntansi

Menurut Mardi (2014) “Sistem Informasi Akuntansi dapat diartikan sebagai suatu kegiatan yang terintegrasi yang menghasilkan laporan dalam bentuk transaksi bisnis yang diolah dan disajikan sehingga menjadi sebuah laporan keuangan yang memiliki arti bagi pihak yang membutuhkannya.”

B. Akuntansi Perusahaan Dagang

Menurut Hery (2014) Perusahaan adalah: *“Sebuah organisasi yang beroperasi dengan tujuan menghasilkan keuntungan, dengan cara menjual produk (barang dan atau jasa) kepada para pelanggannya”*.

Pengertian perusahaan dagang menurut Mulya (2013) *“Pada perusahaan dagang, model operasionalnya dimulai dari membeli barang dagang dan menjualnya kembali”*. Jadi produk yang dijual adalah barang dagang.

C. Laporan Keuangan

Menurut Priyati (2013) laporan keuangan adalah: *“Hasil akhir dari suatu proses pencatatan, pengelolaan, dan pemeriksaan dari transaksi finansial dalam suatu badan usaha yang dirancang untuk pembuatan keputusan baik dalam maupun luar perusahaan mengenai posisi keuangan dan hasil usaha perusahaan.”*

Urutan laporan keuangan berdasarkan proses penyajiannya menurut Hery (2014) ialah:

1. Laporan Laba Rugi (*Income Statement*)

Laporan Laba Rugi Merupakan laporan yang sistematis tentang pendapatan dan beban perusahaan untuk satu periode tertentu. Laporan laba rugi ini akhirnya memuat informasi mengenai hasil usaha perusahaan, yaitu laba atau rugi bersih, yang merupakan hasil dari pendapatan dikurangi beban.

2. Laporan Ekuitas Pemilik (*Statement of Owner's Equity*)

Laporan Ekuitas Pemilik yang menyajikan ikhtisar perubahan dalam ekuitas pemilik suatu perusahaan untuk satu periode waktu tertentu (laporan perubahan modal). Ekuitas pemilik akan bertambah dengan adanya investasi (setoran modal) dan laba bersih, sebaliknya ekuitas pemilik akan berkurang dengan adanya prive (penarikan atau pengambilan untuk kepentingan pribadi) dan rugi bersih.

3. Neraca (*Balance Sheet*)

Neraca sebuah laporan yang sistematis tentang posisi aset, kewajiban dan ekuitas perusahaan per tanggal tertentu. Tujuan neraca adalah untuk menggambarkan posisi keuangan perusahaan.

4. Laporan Arus Kas (*Statement of Cash Flows*)

Laporan Arus Kas menggambarkan arus kas masuk dan arus kas keluar secara terperinci dari masing-masing aktivitas, yaitu mulai dari aktivitas operasi, aktivitas investasi, sampai pada aktivitas pendanaan atau pembiayaan untuk satu periode waktu tertentu. Laporan arus kas menunjukkan besarnya kenaikan atau penurunan bersih kas dari seluruh aktivitas selama periode berjalan serta saldo kas yang dimiliki perusahaan sampai akhir periode.

D. Teori Zahir Accounting

Software Zahir Accounting Versi 5.1 adalah sebuah program akuntansi keuangan yang fleksibel, berfasilitas lengkap dan berdayaguna tinggi. Zahir Accounting dirancang untuk dapat digunakan meskipun tidak mendalami teori akuntansi dan prinsip-prinsip dasar akuntansi.

Zahir Accounting mempunyai beberapa keunggulan, diantaranya aplikasi ini sederhana, lebih mudah dipelajari dan sesuai dengan kegiatan usaha yang ada di Indonesia. Tampilan sangat menarik baik dalam *interface* program maupun dalam penyajian laporan keuangan didukung dengan modul atau menu yang memudahkan. Beberapa fasilitas Software Zahir adalah dapat melakukan posting jurnal umum, buku besar, neraca, laba rugi dan analisa keuangan perusahaan yang disajikan secara otomatis. Berdasarkan kegiatan transaksi keuangan yang telah diinput dalam software Zahir Accounting, maka secara otomatis Zahir Accounting akan menampilkan laporan-laporan keuangan yang dengan mudah dilihat oleh user. "Laporan keuangan dapat dengan jelas memperlihatkan gambaran kondisi keuangan dari perusahaan." Desmahary & Kuswara (2016)

3. METODE PENELITIAN

Metode penelitian yang digunakan dalam penelitian ini berupa metode pengamatan langsung, metode wawancara dan studi pustaka.

Metode Pengamatan Langsung (*Observation Method*) adalah penulis melakukan pengamatan secara langsung pada CV. Green Iroha yang berlokasi di Jl. Sultan Agung KM 27 SPBU 34 -17112 Medan Satria, Bekasi. Penulis melakukan sebuah riset terhadap segala kegiatan yang berhubungan dengan pengolahan data penerimaan dan pengeluaran kas, sehingga diketahui hambatan-hambatan serta kekurangan yang terjadi dalam pembuatan laporan.

Metode Wawancara (*Interview Method*) berupa pengumpulan data dilakukan dengan cara melakukan tanya jawab secara langsung dengan pimpinan dan staf – staf terkait yang ada di CV. Green Iroha yang menangani data keuangan yang berhubungan dengan pengolahan pengeluaran serta pemasukan kas.

Metode Studi Pustaka (*Library Method*) dimana penulis melakukan pengumpulan data dengan membaca sumber-sumber tertulis yang terdapat dalam buku-buku referensi, jurnal atau sumber bacaan lain yang berhubungan dengan penelitian ini

4. PEMBAHASAN

A. Sistem Berjalan

CV. Green Iroha didirikan pada tanggal 1 Juni 2010 merupakan perusahaan dagang di Bekasi yang bergerak dalam bidang penjualan dan pembelian tinta, toner, pita dan regenerasi cartridge baik partai besar maupun kecil. CV. Green Iroha terus melakukan berbagai inovasi terhadap perkembangan teknologi printer sehingga CV. Green Iroha dikenal sebagai pakar di bidang isi ulang tinta inkjet, toner dan ribbon.

Kegiatan penjualan dan pembelian di CV. Green Iroha Bekasi masih dilakukan secara manual, sebagai contoh penginputan transaksi dilakukan satu per satu kedalam laporan. Laporan keuangan yang diserahkan kepada pimpinan dibuat berdasarkan catatan harian sehingga memungkinkan pada saat proses operasional berlangsung terjadi kesalahan bahkan hilang. Sering kehilangan dokumen mengakibatkan kurang akuratnya dalam laporan keuangan.

B. Pengolahan Data Menggunakan Zahir Accounting

1. Membuat Database Baru

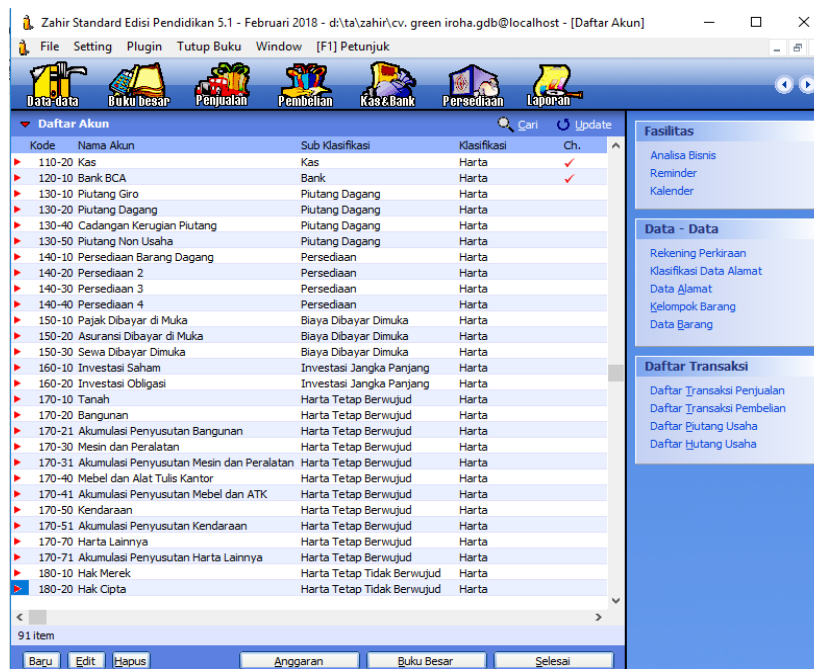
Langkah-langkah dalam membuat database baru: Pertama, memilih menu Membuat Data Baru pada jendela menu utama Zahir. Kedua, pengisian seluruh data perusahaan yang akan dibuat. Ketiga, mengisi bulan periode akuntansi sesuai dengan periode awal perusahaan menggunakan program *Zahir Accounting*, hal-hal yang harus diperhatikan dalam pengisian *form* Periode Akuntansi, adalah Bulan, Tahun, Tutup Buku Akhir Tahun. Selanjutnya adalah menentukan letak penyimpanan file dengan tujuan untuk memudahkan pada saat pencarian data, database Zahir mempunyai extention *.GDB. Keempat, Pemilihan jenis usaha perusahaan untuk mendapatkan daftar rekening sesuai jenis usahanya. Pemilihan mata uang dan simbol secara otomatis.



Gambar 1. Jendela Informasi Perusahaan

2. Membuat Data Rekening

“Zahir telah menyediakan daftar akun secara lengkap dan tetapi bila daftar yang disediakan berbeda dengan yang dipakai di perusahaan, maka pemakai dapat menambahkan, mengedit atau menghapus akun-akun yang tidak digunakan oleh pemakai.” (Habibah, Faizah, & Solecha, 2018) Berikut ini tampilan dari daftar akun pada CV. Green Iroha Bekasi:



Gambar 2. Tampilan Daftar Akun

3. Input Saldo Awal

1) Input Saldo Awal Akun

Sub menu Saldo Awal pada Zahir digunakan untuk *user* menginput saldo-saldo keuangan sebelumnya untuk proses pembuatan laporan kegiatan akuntansi yang akan berjalan selanjutnya. Untuk mengisi saldo awal account neraca, pilih menu *Setting* > Saldo Awal > Saldo Awal Akun, berikut saldo awal yang diinput dalam Zahir sesuai data yang ada:

Kode	Nama Akun	Mata Uang	Saldo Awal (Rp)
110-10	Kas Kecil		,0
110-20	Kas		210.000.000,0
120-10	Bank BCA		815.986.610,0
130-10	Piutang Giro		,0
130-20	Piutang Dagang		8.803.180,0
130-40	Cadangan Kerugian Piutang		,0
130-50	Piutang Non Usaha		,0
140-10	Persediaan Barang Dagang		19.435.210,0
140-20	Persediaan 2		,0
140-30	Persediaan 3		,0
140-40	Persediaan 4		,0
150-10	Pajak Dibayar di Muka		,0
150-20	Asuransi Dibayar di Muka		,0
150-30	Sewa Dibayar Dimuka		1.500.000,0
160-10	Investasi Saham		,0
160-20	Investasi Obligasi		,0
170-10	Tanah		,0
170-20	Bangunan		,0

Gambar 3. Setup Saldo Awal Akun CV. Green Iroha Bekasi

2) Saldo Awal Piutang Usaha

Saldo awal piutang usaha disediakan untuk mengisi saldo piutang yang belum terbayar pada bulan sebelum periode awal akuntansi di Zahir. Berikut daftar saldo piutang yang ada pada CV. Green Iroha per 31 Januari 2018. Untuk mengisi saldo awal piutang usaha, pilih menu *Setting* > Saldo Awal > Saldo Awal Piutang Usaha. Setelah itu akan muncul jendela saldo awal piutang usaha, klik tombol Baru untuk menginput saldo awal piutang usaha.

Gambar 4. Setup Saldo Awal Piutang Usaha CV. Green Iroha

3) Saldo Awal Hutang Usaha

Seperti halnya saldo piutang, saldo awal hutang usaha disediakan untuk mengisi saldo hutang yang dibayarkan sebelum awal periode akuntansi di Zahir. Berikut tabel hutang usaha CV. Green Iroha .Untuk mengisi saldo awal hutang usaha, pilih menu *Setting* > Saldo Awal > Saldo Awal Hutang Usaha. Setelah itu akan muncul jendela saldo awal hutang usaha, klik tombol Baru untuk menginput saldo awal hutang usaha.

Gambar 5. Setup Saldo Awal Hutang Usaha CV. Green Iroha

4) Saldo Awal Persediaan

Saldo awal persediaan merupakan sisa persediaan dari penutupan transaksi bulan sebelumnya. Untuk menampilkan jendela atau *form* pengisian saldo awal persediaan, pilih menu *Setting* > Saldo Awal Persediaan, Setelah itu akan muncul jendela pengisian saldo awal persediaan, jika ingin menambah data baru maka klik *button* Baru dan isilah data sesuai dengan saldo awal persediaan yang ada.

Gambar 6. Setup Saldo Awal Persediaan CV. Green Iroha

4. Input Data Transaksi

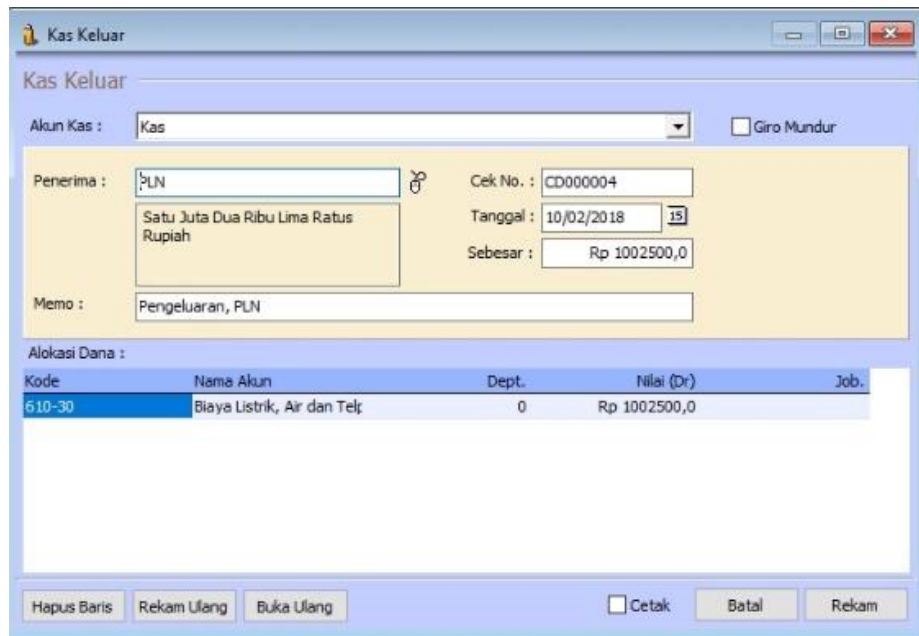
Transaksi selama 1 bulan sangat banyak, sehingga penulis hanya menampilkan beberapa *input* transaksi akuntansi. Berikut transaksi pada CV. Green Iroha Bekasi selama bulan Februari 2018:

1) Transaksi Kas Keluar

Berikut salah satu transaksi kas keluar yang terjadi pada CV. Green Iroha selama bulan Februari 2018:

10 Februari 2018 : Pengeluaran biaya listrik menggunakan kas sebesar Rp. 1.002.500,-

Langkah untuk menyelesaikan atau menginput transaksi di atas kedalam Zahir yaitu, pilih Modul Kas dan Bank > Kas Keluar > Isi data sesuai dengan transaksi > klik Rekam. Seperti gambar di bawah ini:



Gambar 7. Jendela input transaksi Kas Keluar

Berikut daftar transaksi Kas Keluar pada CV. Green Iroha yang terjadi selama bulan Februari 2018:

Tanggal	Referensi	Penerima	Keterangan	Nilai
01/02/2018	CD000001	Petugas Kebersihan dan Keamanan	Pengeluaran, Petugas Kebersihan dan Keamanan	Rp 55000,0
05/02/2018	CD000002	Pasar Swalayan	Pengeluaran, Pasar Swalayan	Rp 271055,0
09/02/2018	CD000003	Petugas Parkir	Pengeluaran, Petugas Parkir	Rp 2000,0
10/02/2018	CD000004	PLN	Pengeluaran, PLN	Rp 1002500,0
26/02/2018	CD000005	Toko Fotocopy	Pengeluaran, Toko Fotocopy	Rp 12000,0
28/02/2018	CD000006	Karyawan	Pengeluaran, Karyawan	Rp 5650000,0

Gambar 8. Daftar Transaksi Kas Keluar

2) Transaksi Pembelian

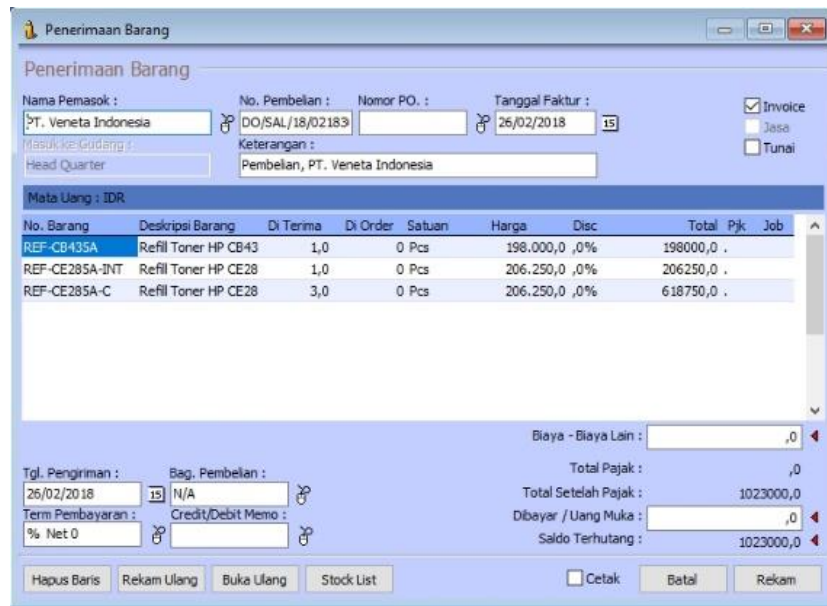
Berikut salah satu transaksi pembelian yang terjadi pada CV. Green Iroha selama bulan Februari 2018:

26 Februari 2018 dilakukan pembelian persediaan Nomor invoice DO/SAL/18/021830 kepada PT. Veneta Indonesia dengan total Rp 1.023.000,- secara kredit, data sebagai berikut:

Tabel 1. Daftar pembelian barang

Kode Barang	Nama Barang	Qty	Harga Satuan
REF-CB435A	Refill Toner HP CB435A	1 pcs	Rp198.000
REF-CE285A-INT	Refill Toner HP CE285A INT	1 pcs	Rp206.250
REF-CE285A-C	Refill Toner HP CE285A C	3 pcs	Rp206.250

Langkah untuk menyelesaikan atau menginput transaksi di atas kedalam Zahir yaitu, pilih Modul Pembelian > Penerimaan Barang (*Invoicing*) > Isi data sesuai dengan transaksi > klik Rekam. Seperti gambar di bawah ini:



Gambar 9. Jendela input transaksi Pembelian

Berikut daftar transaksi Pembelian pada CV. Green Iroha selama bulan Februari 2018:

Referensi	PO No.	Tanggal	Vendor	Mata Uang	Nilai
DO/SAL/18/020239		05/02/2018	PT. Veneta Indonesia	IDR	Rp 1118070,0
DO/SAL/18/021026		14/02/2018	PT. Veneta Indonesia	IDR	Rp 2700320,0
DO/SAL/18/021486		21/02/2018	PT. Veneta Indonesia	IDR	Rp 676410,0
DO/SAL/18/021830		26/02/2018	PT. Veneta Indonesia	IDR	Rp 1023000,0

Gambar 10. Daftar transaksi Pembelian

3) Transaksi Penjualan

Berikut salah satu transaksi penjualan yang terjadi pada CV. Green Iroha selama bulan Februari 2018 :

Tanggal 1 Februari 2018 pada PT. Dunia Hidrolik Indonesia, nomor faktur JFT/160/1802000003, dengan total Rp. 2.552.000,- (termasuk PPN 10%), dan HPP Rp. 1.600.000,- secara tunai, data penjualan tanggal 1 Februari 2018 sebagai berikut :

Tabel 2. Daftar penjualan barang

Kode Barang	Nama Barang	Qty	Harga Satuan
REF-HPCB435A	Refill Toner HP CB435A	2 pcs	Rp275.000
REF- HP CF280A	Refill Toner HP CF280A	2 pcs	Rp500.000
REF- HP CE505A	Refill Toner HP CE505A	2 pcs	Rp385.000

Langkah untuk menyelesaikan atau menginput transaksi di atas kedalam Zahir yaitu, pilih Modul Penjualan > Pengiriman Barang (*Invoicing*) > Isi data sesuai dengan transaksi > klik Rekam. Seperti gambar di bawah ini:

Gambar 11. Jendela input transaksi Penjualan

Berikut daftar transaksi Penjualan pada CV. Green Iroha selama bulan Februari 2018:

Referensi	SO No.	Tanggal	Pelanggan	Mata Uang	Nilai
JFT/160/1802000003		01/02/2018	PT. Dunia Hidrolik Indonesia	IDR	Rp 2552000,0 ✓
JFT/160/1802000063		02/02/2018	PT. Prima Maju Jaya	IDR	Rp 115500,0 ✓
JFT/160/1802000075		02/02/2018	Dimas	IDR	Rp 163350,0 ✓
JFT/160/1802000084		03/02/2018	Muhamidah Kencana	IDR	Rp 1705000,0 ✓
JFT/160/1802000092		03/02/2018	PT. Niaga Sumber Energi	IDR	Rp 1512500,0 ✓
JFT/160/1802000109		04/02/2018	PT. Akstarindo Artha Makmur	IDR	Rp 1457500,0 ✓
JFT/160/1802000117		04/02/2018	Sugeng	IDR	Rp 132000,0 ✓
JFT/160/1802000129		05/02/2018	PT. Sejahtera Buana Trade	IDR	Rp 1567500,0 ✓
JFT/160/1802000142		06/02/2018	PT. Kofuku Plastik Indonesia	IDR	Rp 1754500,0 ✓
JFT/160/1802000156		06/02/2018	Yusak	IDR	Rp 605000,0 ✓

Gambar 12. Daftar transaksi Penjualan

4) Transaksi Penyesuaian

Berikut salah satu transaksi penyesuaian yang terjadi pada CV. Green Iroha selama bulan Februari 2018:

Tanggal 28 Februari yaitu Penyusutan atas kendaraan sebesar Rp. 100.000,00

Langkah untuk menyelesaikan atau menginput transaksi di atas kedalam Zahir yaitu, pilih Modul Buku Besar > Transaksi Jurnal Umum > Isi data sesuai dengan transaksi > klik Rekam. Seperti gambar di bawah ini:

Kode	Nama Akun	Dept.	Debit	Kredit	Job
660-13	Biaya Penyusutan Kendaraan	0	100000,0		
170-51	Akumulasi Penyusutan Kendaraan	0		100000,0	

Total : 100000,0 100000,0
Balans : ,0

Gambar 13. Jendela input transaksi Penyesuaian

Berikut daftar transaksi Penyesuaian pada CV. Green Iroha selama bulan Februari 2018:

Tanggal	Referensi	Keterangan	Nilai
28/02/2018	GJ000001	Jurnal Umum, Penyusutan Mesin dan Peralatan	270.000,0
28/02/2018	GJ000002	Jurnal Umum, Penyusutan Kendaraan	100.000,0
28/02/2018	GJ000003	Jurnal Umum, biaya sewa bulan Februari	500.000,0
28/02/2018	GJ000004	Jurnal Umum, Beban Perlengkapan	100.000,0

Gambar 14. Daftar transaksi Penyesuaian

C. Implementasi Sistem dan hasil

Software Akuntansi Zahir Accounting Versi 5.1 dapat diterapkan di perusahaan dagang. Untuk melihat laporan-laporan yang sudah disediakan oleh Zahir maka *user* hanya tinggal memilih atau mengklik Modul Laporan, akan tampil jendela berbagai laporan keuangan dan *user* dapat membuka laporan tersebut satu persatu.

a. Laba-Rugi (*Profit-Lost*)

Langkah: Pilih Modul Laporan > Laporan Keuangan > Laba Rugi Standar

CV. Green Iroha		Saldo
Laba Rugi		IDR
Februari 2018		
Pendapatan		
Pendapatan Usaha		
410-10	Penjualan Barang Dagang	39.721.000,00
Total Pendapatan Usaha		39.721.000,00
Total Pendapatan		39.721.000,00
Biaya atas Pendapatan		
Biaya Produksi		
510-10	Harga Pokok Penjualan	28.647.230,00
Total Biaya Produksi		28.647.230,00
Biaya Lain		
520-31	Biaya Kebersihan dan Keamanan	55.000,00
520-32	Biaya Rumah Tangga Toko	271.055,00
520-33	Biaya Parkir	2.000,00
Total Biaya Lain		328.055,00
Total Biaya atas Pendapatan		28.975.285,00
Laba/Rugi Kotor		10.745.715,00
Pengeluaran Operasional		
Biaya Operasional		
610-10	Gaji Direksi dan Karyawan	5.650.000,00
610-30	Biaya Listrik, Air dan Telpn	1.002.500,00
610-61	Biaya Sewa	500.000,00
610-62	Beban Perengkapan	100.000,00
Total Biaya Operasional		7.252.500,00
Biaya Non Operasional		
660-11	Biaya Penyusutan Mesin dan Peralatan	270.000,00
660-13	Biaya Penyusutan Kendaraan	100.000,00
Total Biaya Non Operasional		370.000,00
Total Pengeluaran Operasional		7.622.500,00
Laba/Rugi Operasi		3.123.215,00
Pendapatan Lain		
Total Pendapatan Lain		0,00
Pengeluaran Lain		
Total Pengeluaran Lain		0,00
Laba/Rugi Bersih		3.123.215,00

Gambar 16. Laporan Laba Rugi CV. Green Iroha Bekasi

b. Neraca (*Balance Sheet*)

Langkah: Pilih Modul Laporan > Laporan Keuangan > Neraca Standar.

CV. Green Iroha		Saldo
Neraca		IDR
Februari 2018		
Harta		
Kas		
110-20	Kas	246.700.545,00
Total Kas		246.700.545,00
Bank		
120-10	Bank BCA	782.716.610,00
Total Bank		782.716.610,00
Piutang Dagang		
130-20	Piutang Dagang	8.803.180,00
Total Piutang Dagang		8.803.180,00
Persediaan		
140-10	Persediaan Barang Dagang	29.575.780,00
Total Persediaan		29.575.780,00
Biaya Dibayar Dimuka		
150-30	Sewa Dibayar Dimuka	1.000.000,00
Total Biaya Dibayar Dimuka		1.000.000,00
Total Investasi Jangka Panjang		0,00
Harta Tetap Berwujud		
170-30	Mesin dan Perabotan	34.400.000,00
170-31	Akumulasi Penyusutan Mesin dan Peralatan	-10.260.000,00
170-50	Kendaraan	16.000.000,00
170-51	Akumulasi Penyusutan Kendaraan	-2.600.000,00
Total Harta Tetap Berwujud		37.540.000,00
Total Harta Tetap Tidak Berwujud		0,00
Harta Lainnya		
190-30	Perengkapan Toko	712.000,00
Total Harta Lainnya		712.000,00
Total Harta		1.107.048.115,00
Kewajiban		
Hutang Lancar		
210-20	Hutang Dagang	170.526.653,00
210-80	Hutang Pajak Penjualan	3.972.100,00
Total Hutang Lancar		174.498.753,00
Total Pendapatan yang diterima di muka		0,00
Total Hutang Jangka Panjang		0,00
Hutang Lain		
230-30	Hutang Lainnya	65.796.182,00
Total Hutang Lain		65.796.182,00
Total Kewajiban		240.294.935,00
Modal		
Modal		
310-20	Modal Disetor	245.800.000,00
Total Modal		245.800.000,00
Laba		
320-10	Laba ditahan	617.829.965,00
320-20	Laba Tahun Berjalan	3.123.215,00
Total Laba		620.953.180,00
Total Modal		866.753.180,00
Total Kewajiban dan Modal		1.107.048.115,00

Gambar 17. Laporan Neraca CV. Green Iroha

5. KESIMPULAN

Penulis dapat menyelesaikan pengolahan data akuntansi perusahaan menggunakan program akuntansi Zahir Accounting versi 5.1. Kesimpulan penulis sebagai berikut :

1. Dengan menggunakan aplikasi program Zahir Accounting Versi 5.1 dapat mempermudah dalam penginputan transaksi pada CV. Green Iroha, karena setiap transaksi akan diinput dan dipisahkan sesuai jenis transaksinya seperti penjualan, pembelian, kas masuk dan kas keluar.
2. Dalam hal penyimpanan data dapat menjadi aman dan tersusun secara sistematis hingga nantinya lebih mudah untuk mengarsipkan data atau file dan juga menemukan data.
3. Hasil dari program aplikasi ini dapat menghasilkan laporan keuangan dengan tepat dan memberikan informasi kepada pemilik perusahaan mengenai aktivitas perusahaannya, sehingga berguna untuk pengambilan keputusan manajemen.
4. Penggunaan program aplikasi Zahir Accounting Versi 5.1 dapat memperbaiki sistem standar perusahaan, yang sebelumnya sistem dalam pembukuan CV. Green Iroha dilakukan secara manual menjadi terkomputerisasi sehingga mempermudah dalam pembuatan laporan keuangan pada CV. Green Iroha untuk setiap periodenya.

DAFTAR PUSTAKA

- Desmahary, Y. & K. H., 2016. Aplikasi Akuntansi Zahir Accounting Untuk Pengolahan Data Keuangan Pada PD. Nugraha Jakarta. *Jurnal Online Insan Akuntan*, Volume 1 (2), p. 391–412.
- Habibah, C. U. F. S. & S. K., 2018. Pengolahan Data Akuntansi pada Moment to Go Menggunakan Aplikasi Zahir Accounting Versi 5.1.. *Jurnal Sistem Informasi Stmik Antar Bangsa*, Volume VII(1), pp. 1-8.
- Hery, 2014. *Akuntansi Dasar 1 dan 2*. 1st ed ed. Jakarta: PT Gramedia Widiasarana Indonesia.
- Istiana, D. & A. I., 2017. Sistem Informasi Akuntansi Perusahaan Dagang Menggunakan Zahir Accounting Versi 5 . 1. Volume 2(1), pp. 11-20.
- Mardi, 2014. *Sistem Informasi Akuntansi*. (Risman Sikumbang, Ed.). 2nd ed ed. Bogor: Penerbit Ghalia Indonesia.
- Mulya, H., 2013. *Memahami Akuntansi Dasar : Pendekatan Teknis Siklus Akuntandi Edisi 3*. 3rd ed. ed. Jakarta: Mitra Wacana Media.
- Priyati, N., 2013. *Pengantar Akuntansi*. 1st ed. ed. Jakarta: PT Indeks..
- Rahmawati, M., 2017. Pengaruh Penggunaan Cyberpreneurship Sebagai Media Pemasaran dalam Dunia Bisnis. *Jurnal Sistem Informasi*, Volume 1, pp. 26-33.
- Utami, L. D. & H. R., 2018. Pengolahan Data Keuangan Dengan Menggunakan Zahir Accounting 5 . 1. Volume XVI(1), pp. 99-106.